



# Plataformas y herramientas para el modelo integral de aprendizaje a distancia del otoño de 2020

## Estudiantes de los grados PK a 5




**Clever: Portal de inicio de sesión**

- [Cómo usar el portal Clever](#)
- [Cómo usar la credencial Clever Badge](#)
- [Video instructivo](#)



**Seesaw: Plataforma principal de aprendizaje  
(debe iniciar sesión mediante Clever)**

- [Iniciando sesión](#)
- [Video para padres](#)



**Google Meet**

Encuentros entre maestros y estudiantes

- [Cómo iniciar sesión](#)



### **Zoom**

Encuentros entre maestros y estudiantes

- [Introducción a Zoom para los estudiantes y las familias](#)
- [Unirse a un video de reunión](#)



### **Aplicación Remind**

Comunicación entre las familias y el personal

- [Video instructivo](#)

---

## **Estudiantes de los grados 6 a 12**




### **Clever: Portal de inicio de sesión**

- [Cómo usar el portal Clever](#)
- [Video instructivo](#)



### **Canvas: Plataforma principal de aprendizaje**

- [Guía rápida](#)
- [Acceso de los padres a Canvas](#)
- [Video para padres](#)



### **Google Meet**

Encuentros entre maestros y estudiantes

- [Cómo iniciar sesión](#)



### **Zoom**

Encuentros entre maestros y estudiantes


- [Introducción a Zoom para los estudiantes y las familias](#)
- [Unirse a un video de reunión](#)



### **Portal de contraseñas de PPS**

Acceso a todos los programas de aprendizaje mediante un solo inicio de sesión

- [Cómo iniciar sesión y solucionar problemas](#)



### **Aplicación Remind**

Comunicación entre las familias y el personal

- [Video instructivo](#)

# Computadoras y WIFI



## Chromebooks de PPS

- [Guía: cómo iniciar sesión](#)
- [Cómo conectar el Chromebook a una red WIFI](#)
- [Qué hacer si debe reparar o cambiar el Chromebook](#)
- [Video de inicio de sesión](#)
- [Cómo actualizar una PPS Chrome OS](#)



## Acceso WIFI mediante los *hotspots* de PPS

- [Video: cómo conectarse](#)



## Si necesita ayuda:

- Teléfono: 503-916-3375
- Email: [support@pps.net](mailto:support@pps.net)

---

## Herramientas para la escuela

## Herramientas para la escuela

- Cómo iniciar sesión en Seesaw, Canvas y Google Meet
- Cómo comunicarse mediante Remind
- Cómo solicitar un dispositivo o hotspot



PORTLAND PUBLIC SCHOOLS

- [Resumen de la presentación de diapositivas](#)